



(Brand)veilig leven



Wie ben ik?

- Edwin Tel
- 40 jaar brandweerman
- In diverse functies

- Veiligheidsregio Zaanstreek-Waterland
 - onderdeel brandweer
 - afdeling Risico- en Crisisbeheersing
 - team risicobeheersing



Programma

- Brandweer
 - organisatie
- Brand
 - risicomonitor woningbrand
 - fatale woningbranden
- (Brand)veilig leven
 - (brand)veiligheid in de woonomgeving

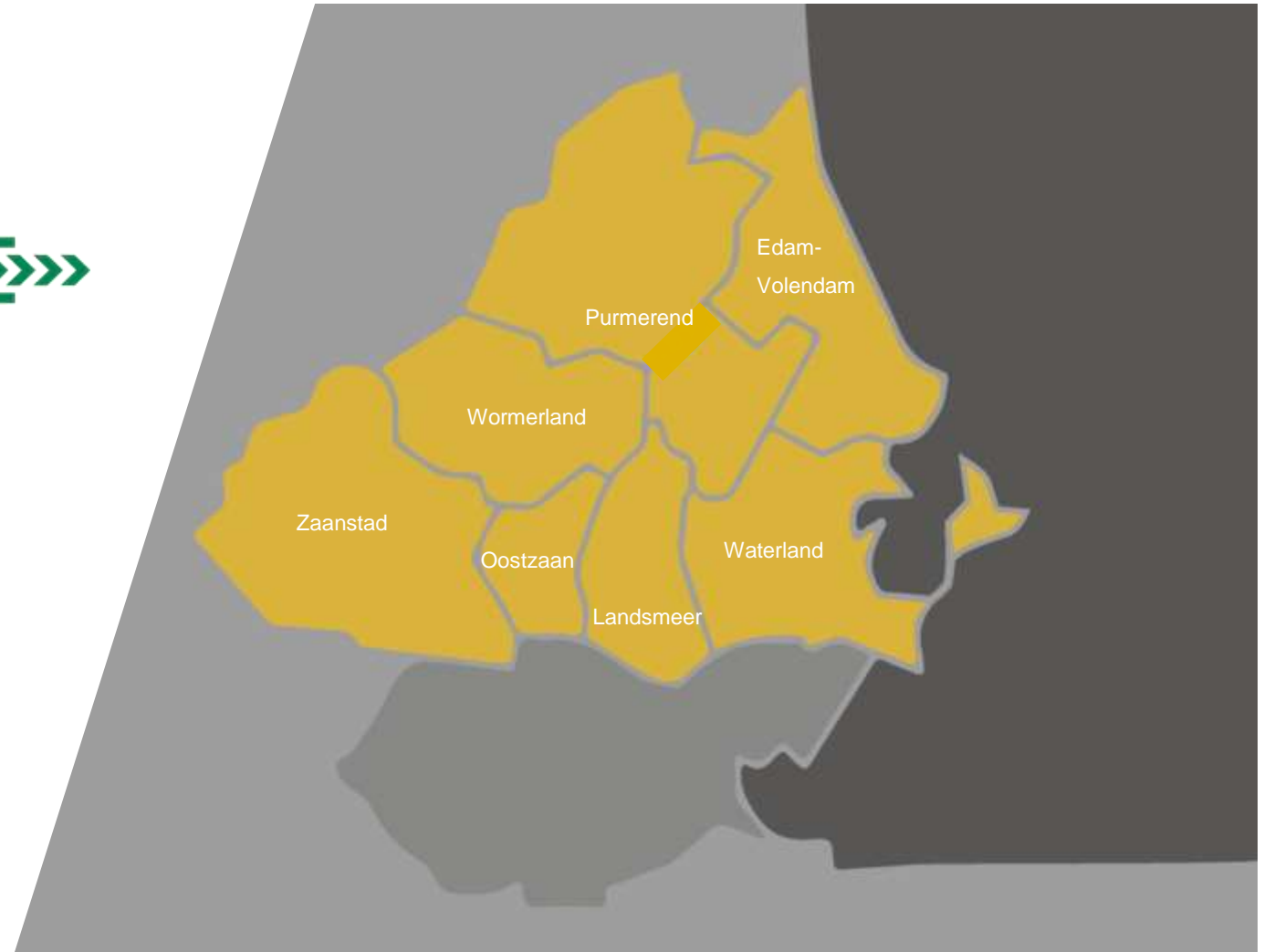
A row of yellow fire helmets is lined up on a grey metal shelf in a fire station. The helmets are arranged in a perspective line, receding into the background. The scene is dimly lit, with a dark overlay across the entire image. The text 'BRANDWEER' is centered over the helmets in a large, white, sans-serif font. Below it, the word 'organisatie' is written in a smaller, white, sans-serif font. The background shows the structure of the fire station, including a window with vertical bars.

BRANDWEER

organisatie

VEILIGHEIDSREGIO 
ZAA NSTREEK-WATERLAND

Zeven gemeenten





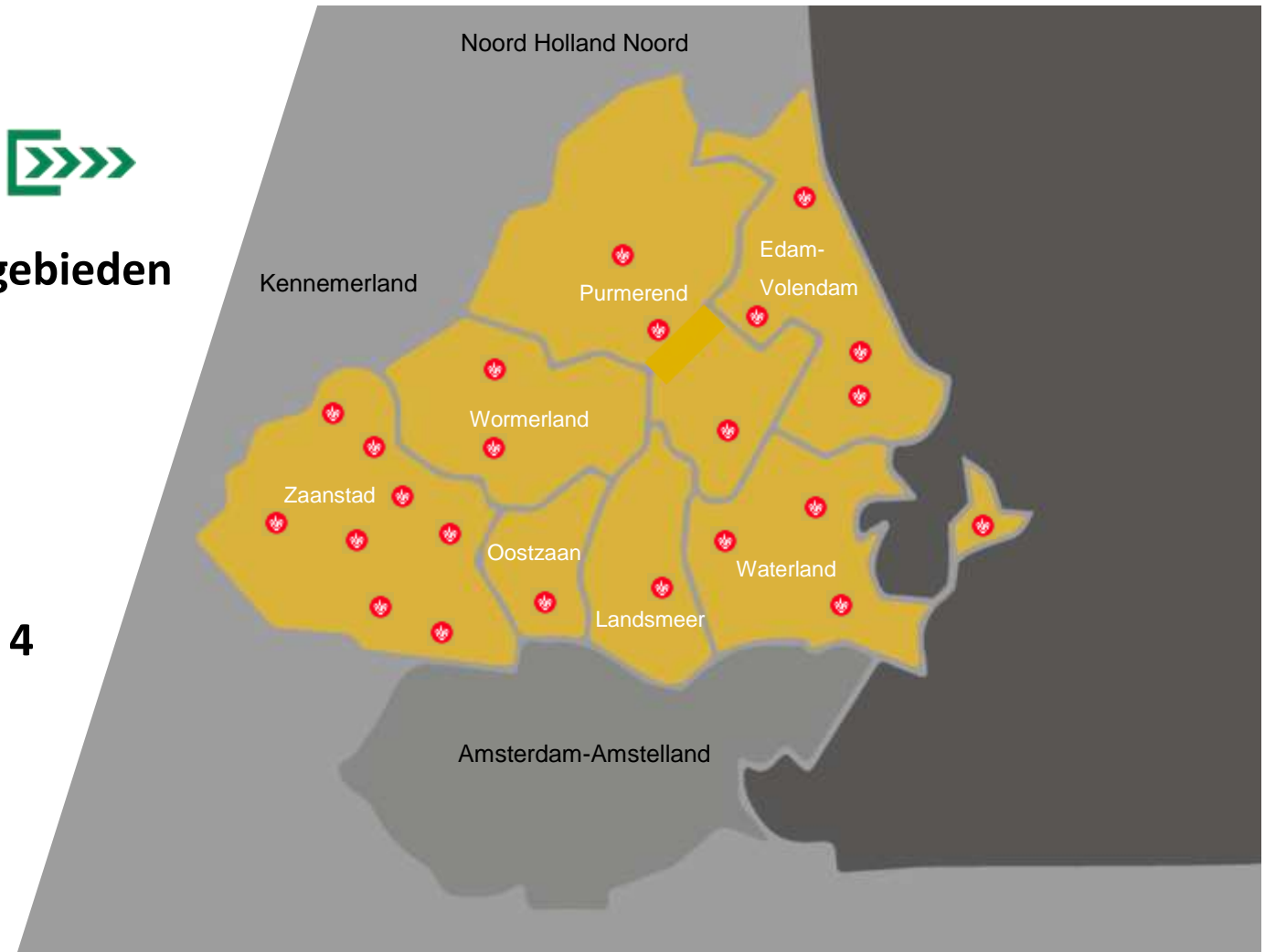
Two operationele gebieden

Cluster oost

Cluster west

23 posten

District Noord-West 4





Brandweer Nederland

- parttime personeel (vrijwillige brandweer)
 - circa 19417
 - 24 uur per dag, 7 dagen per week, 365 dagen per jaar
- beroeps personeel
 - circa 4882
 - 24 uur per dag, 7 dagen per week, 365 dagen per jaar
- jeugdbrandweer
 - 159 jeugdbrandweer korpsen
 - 3 Young Fire & Rescue Teams

Brandweer Zaanstreek -Waterland

- parttime personeel (vrijwillige brandweer)
 - circa 485
 - 24 uur per dag, 7 dagen per week, 365 dagen per jaar
- beroeps personeel
 - circa 106
 - 24 uur per dag, 7 dagen per week, 365 dagen per jaar
- jeugdbrandweer
 - 1 jeugdbrandweer korps
 - 2 Young Fire & Rescue Teams

Opkomsttijd

- tijd tussen melding en moment dat de brandweer ter plaatse is



- tijdsnorm afhankelijk van soort gebouw
 - tussen vijf en tien minuten



A night-time photograph of a fire scene. In the foreground, three firefighters in full protective gear are visible. One firefighter in the center is wearing a yellow helmet and a backpack with 'VRIJW' on it. To the left, a large crane is positioned. In the background, a building is on fire, with thick black smoke rising into the air. A street sign and a 'Döner' sign are visible on the building. The scene is illuminated by streetlights and the fire's glow.

Brand

risicomonitor woningbrand

fatale woningbranden



Stichting Salvage 2025

- Stichting Salvage heeft aan 9287 objecten nazorg geleverd
 - brand, bliksem, explosie, water, storm, aanrijding, overige



- Bijzonderheden

- 69% Salvage meldingen buiten kantoor tijd



Drie belangrijkste oorzaken van brand

- Onvoorzichtigheid
- Onachtzaamheid
- Onwetendheid



'Voorkomen is beter dan blussen'

Brandoorzaken

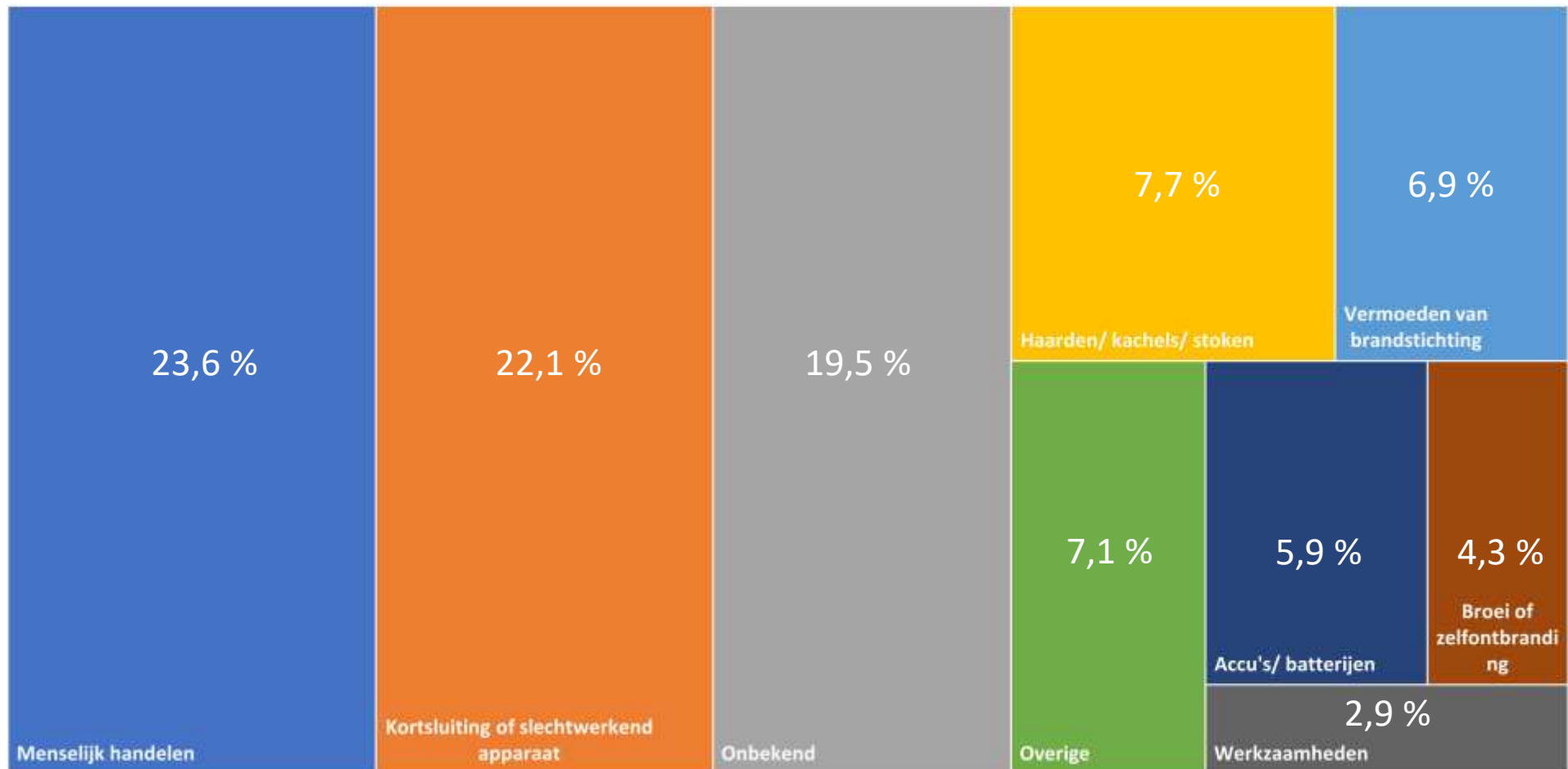
TOP 10 →



MEESTVOORKOMENDE
BRANDDOORZAKEN
DOOR MENSELIJK HANDELEN




Vermoedelijke oorzaken bij brand





Woningbranden 2025 Nederland

- Totaal 6892 incidenten bij woning
- fatale woningbranden
 - 25 slachtoffers overleden
 - leeftijd
 - (21 - 40) 2
 - (41 - 64) 11
 - (65 - 80) 7
 - (81 - >) 3
- reddingen door brandweer
 - 93
- gewonden
 - 216 slachtoffers



Incidenten 2025 Zaanstreek – Waterland

Totaal 775 brandmeldingen (\pm 65 per maand)

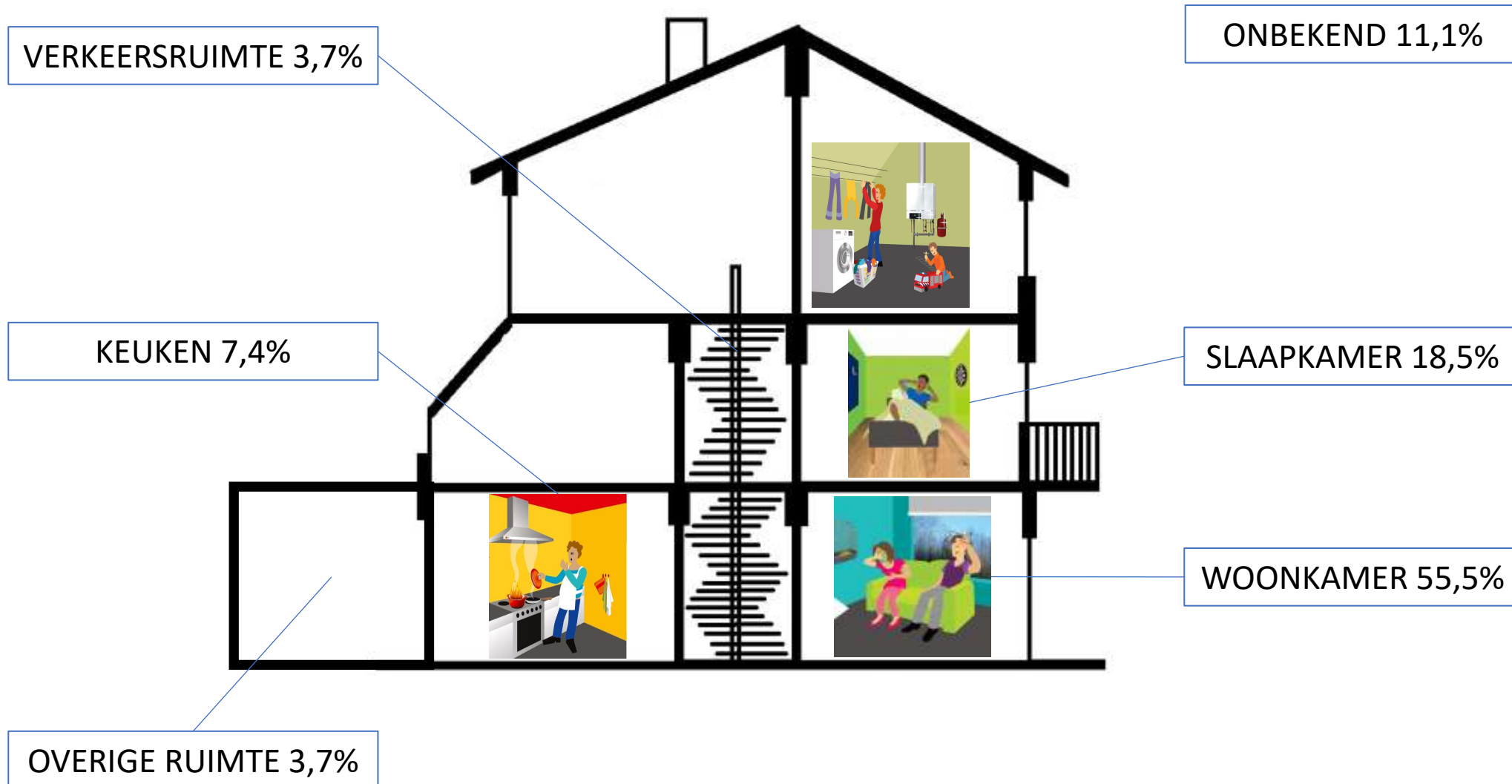
- 690 kleine brand
- 61 middelbrand
- 18 grote brand
- 6 zeer grote brand

(112 woningbranden (\pm 10 per maand))

Totaal 1791 hulpverleningsmeldingen (\pm 150 per maand)

- 25 waterongevallen
- 64 verkeersongeval

Waar ontstaan woningbranden?




Zelf brand blussen

- brand zo groot als een voetbal: blus zelf




- brand groter dan voetbal: breng jezelf en huisgenoten in veiligheid



An illustration on a dark red background showing various fire safety items and people. On the left, a firefighter in a red uniform is partially visible, holding a hose. In the center, a young girl in a yellow dress and a boy in a red shirt look up. Above them is a white smoke detector. To the right, there is a green exit sign with a running figure, a red fire extinguisher, a red sign that says 'BLUS DEKEN', a black megaphone, and a red bucket with blue water. A blue puddle is on the floor at the bottom left.

(Brand)veilig leven

(Brand)veiligheid in de woonomgeving



Brandveilig wonen



Brandveilig wonen

entree



Brandveilig wonen


bergruimte/zolder



Brandveilig wonen

keuken





Brandveilig wonen

woonkamer



Brandveilig wonen

“HE JIJ DAAR, IK BEN VEILIG HUIS VINKIE. LEUK DAT JE AAN DE SLAG GAAT MET JE HUISSIE, MAAR CHECK JE WEL FF OF HET VEILIG WORDT GEÏNSTALLEERD?”



 **BRANDWEER**

10 tips om veilig op te laden

1 Lees de handleiding

WBRC
FOX 6 NEWS
ON YOUR SIDE

COURTESY: JENNIFER AND BRIAN LEISGANG / LOCAL NEWS X /TMX



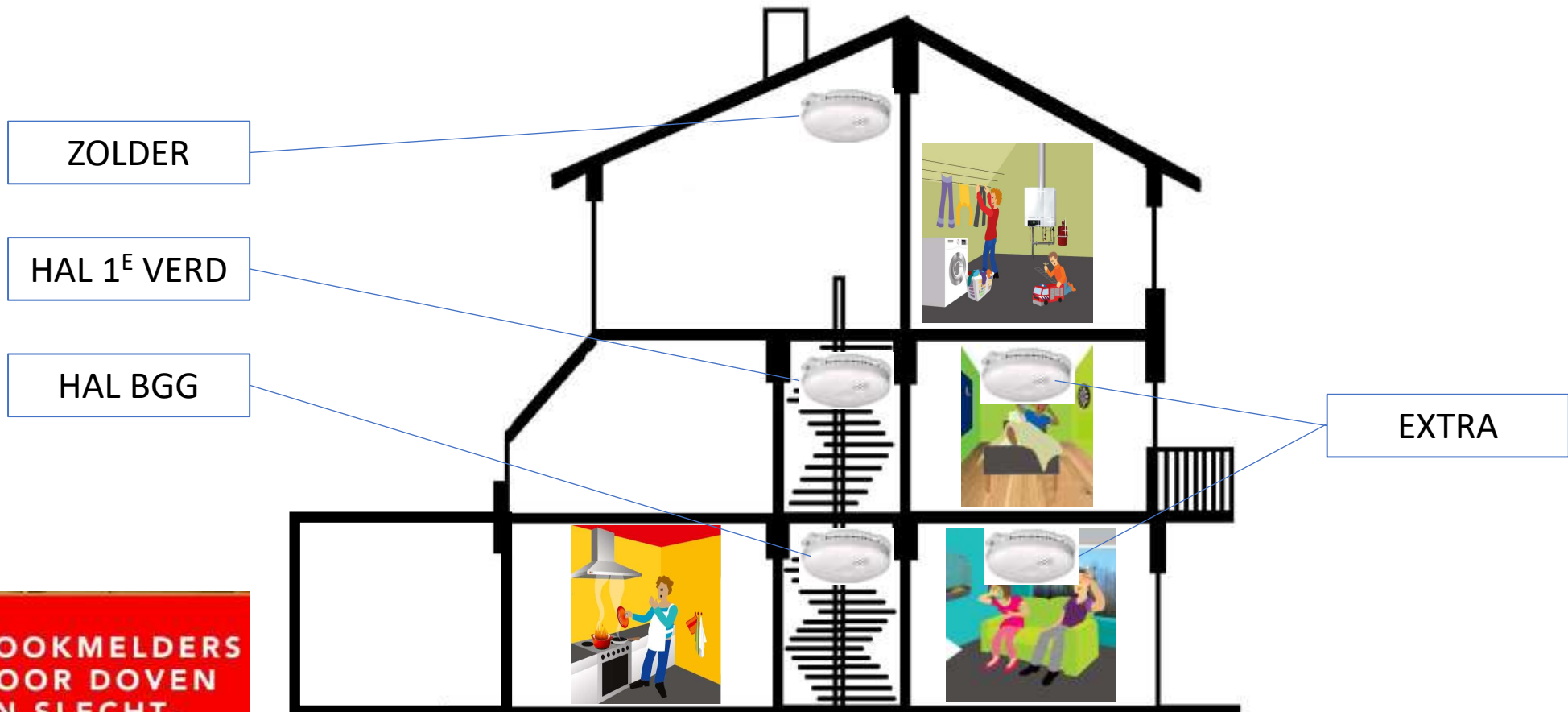






Brandveilig wonen

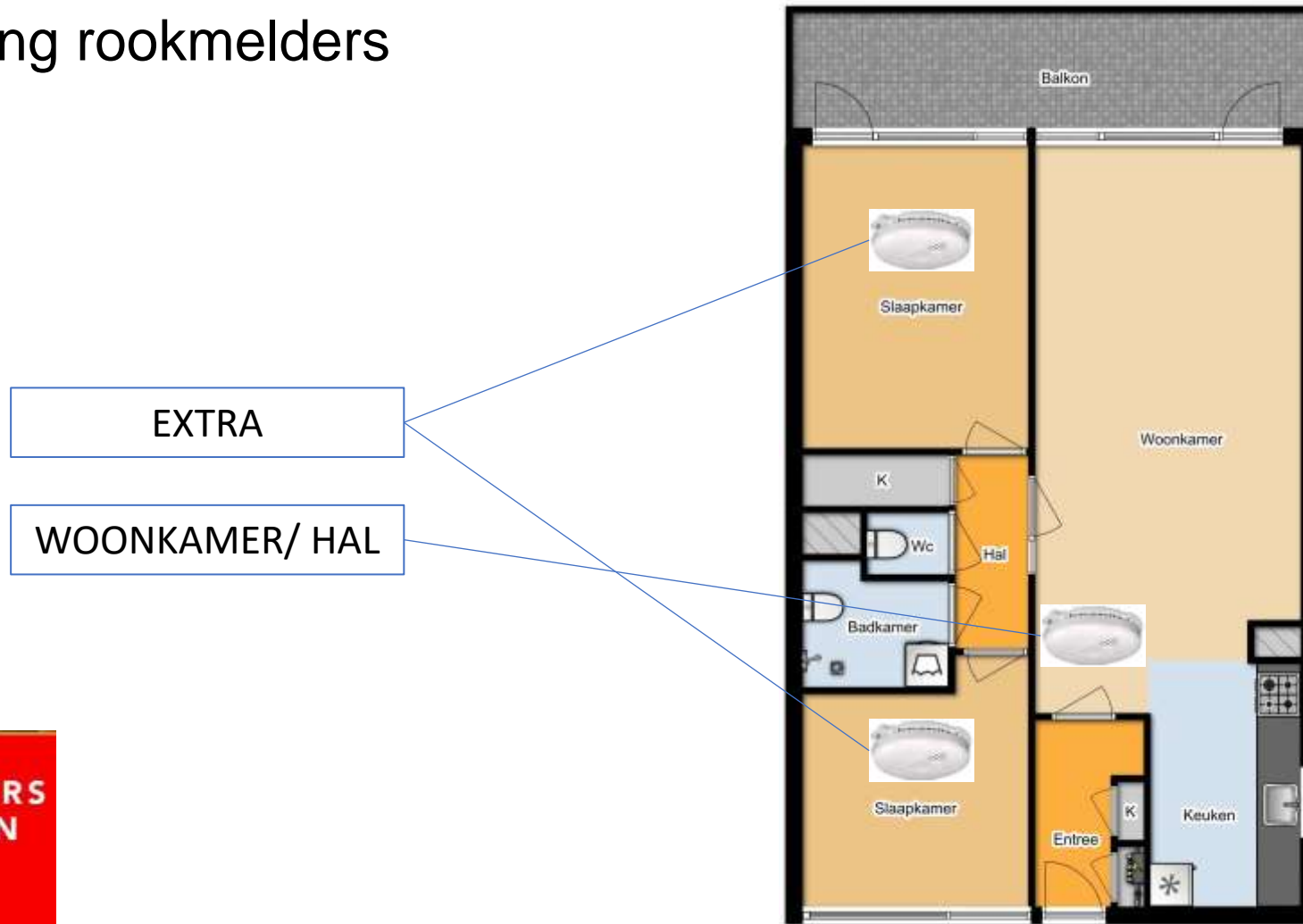
plaatsing rookmelders



Per 1 juli 2022 verplicht voor alle woningen

Brandveilig wonen

plaatsing rookmelders



Per 1 juli 2022 verplicht voor alle woningen

Gemeenschappelijk verkeersruimte



Geen meubilair



Geen scootmobielen, driewielers,
(elektrische) fietsen en duo fietsen



Geen huisvuil, oud
papier en kratten



Geen decoratie, verlichting
en verlengsnoeren

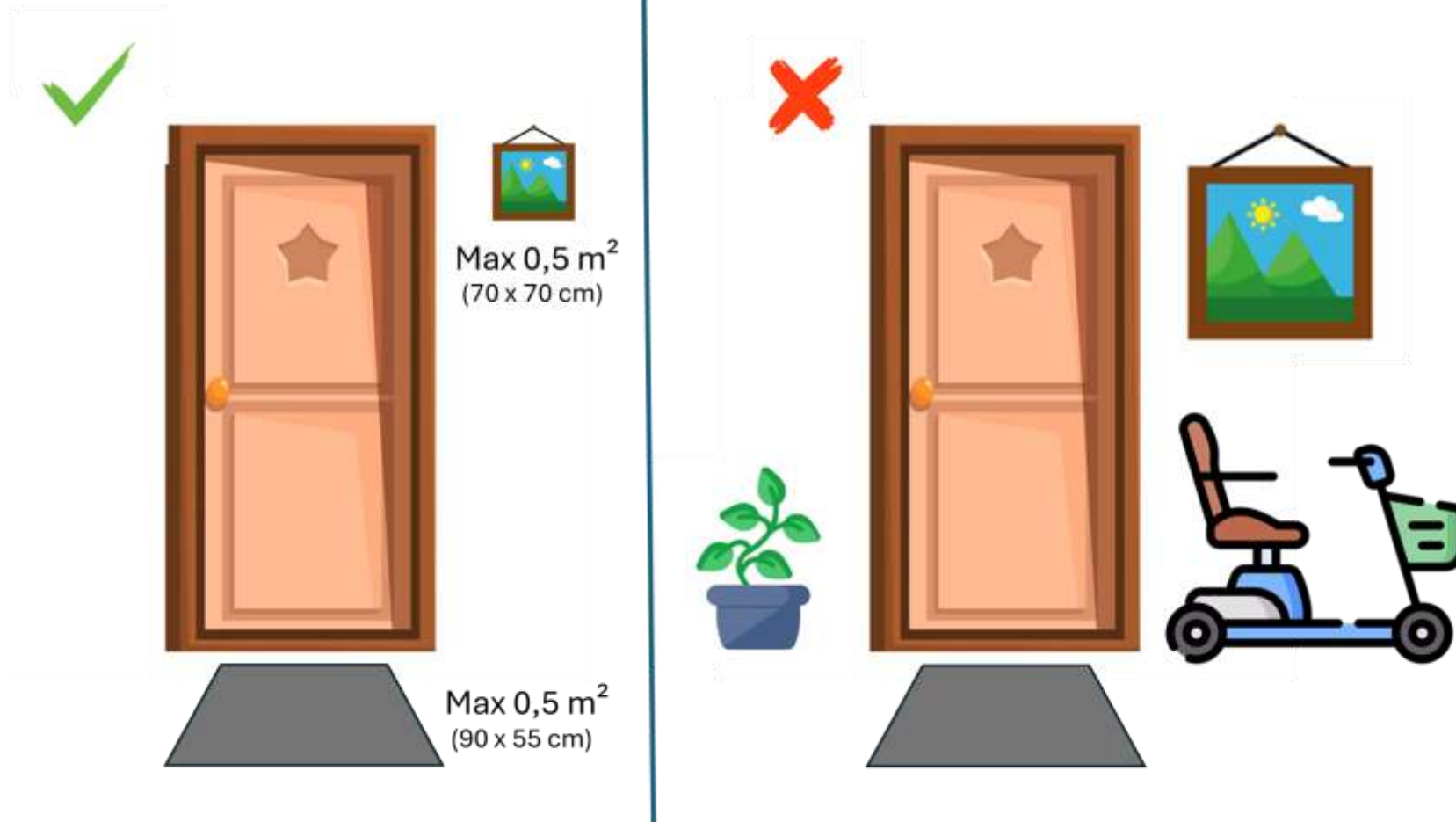


Geen rollators en
(elektrische) rolstoelen

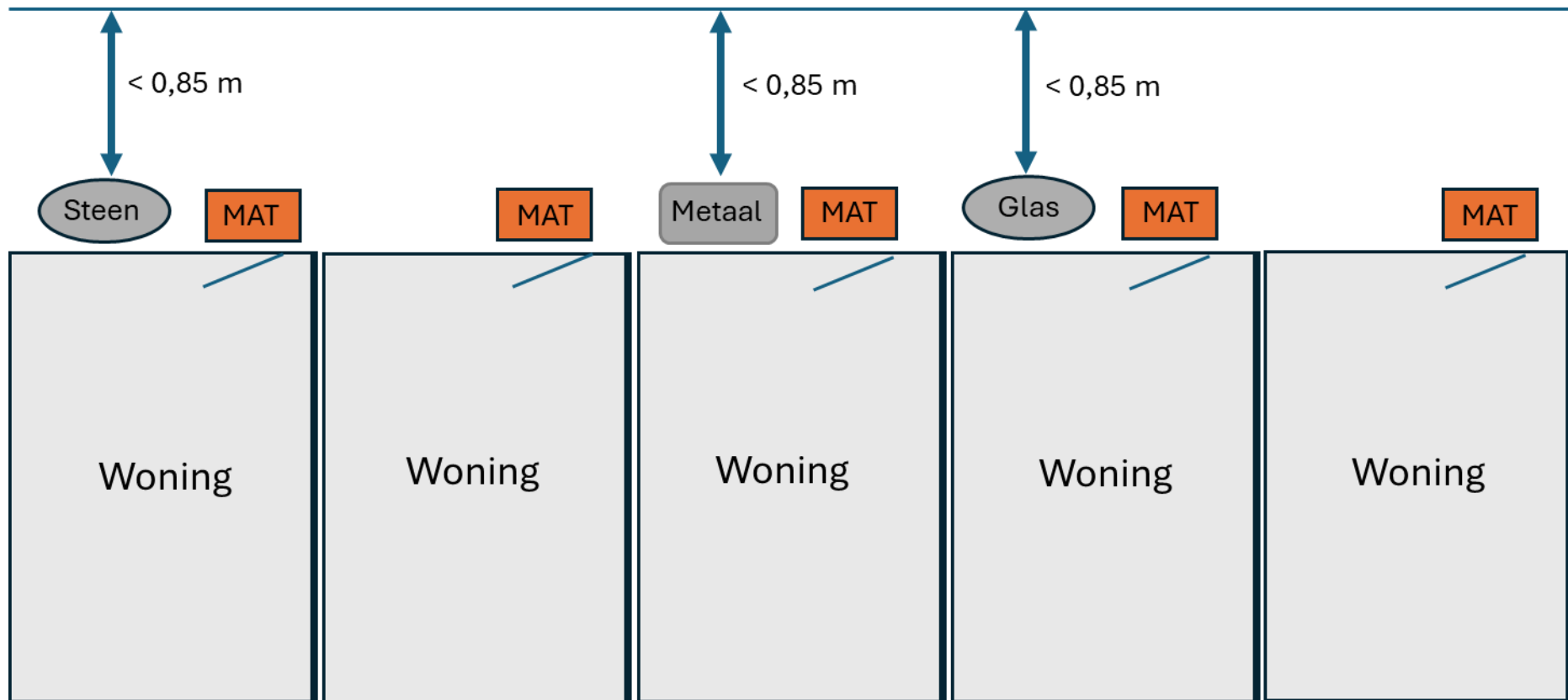


**“Door gangen, galerijen en trappenhuizen
vrij te houden, beschermt u niet alleen
uzelf, maar ook uw burens”**

Gemeenschappelijk verkeersruimte



Gemeenschappelijk verkeersruimte



Brandveilig wonen

vluchtplan

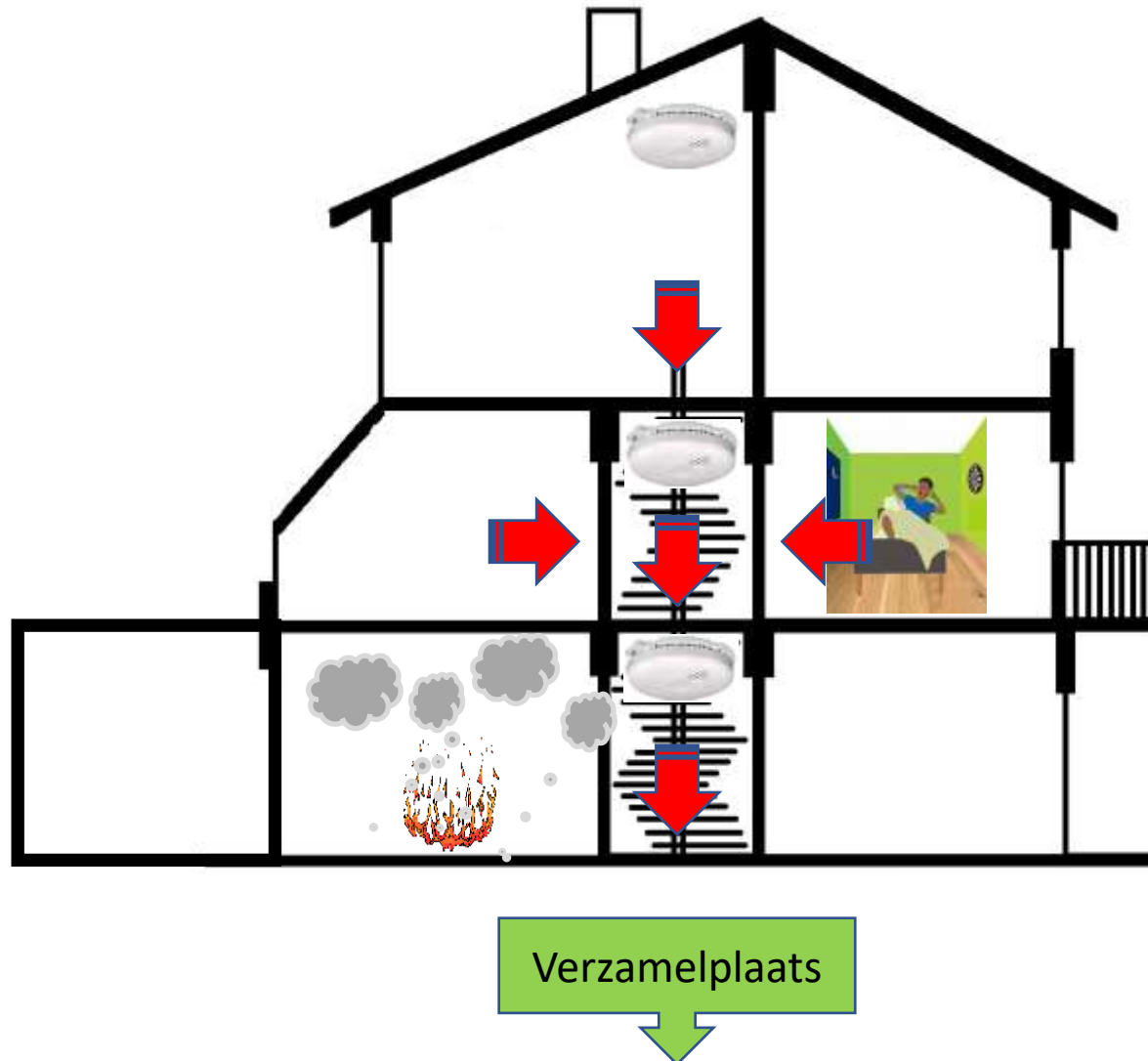


Hoe is mijn gezondheid?



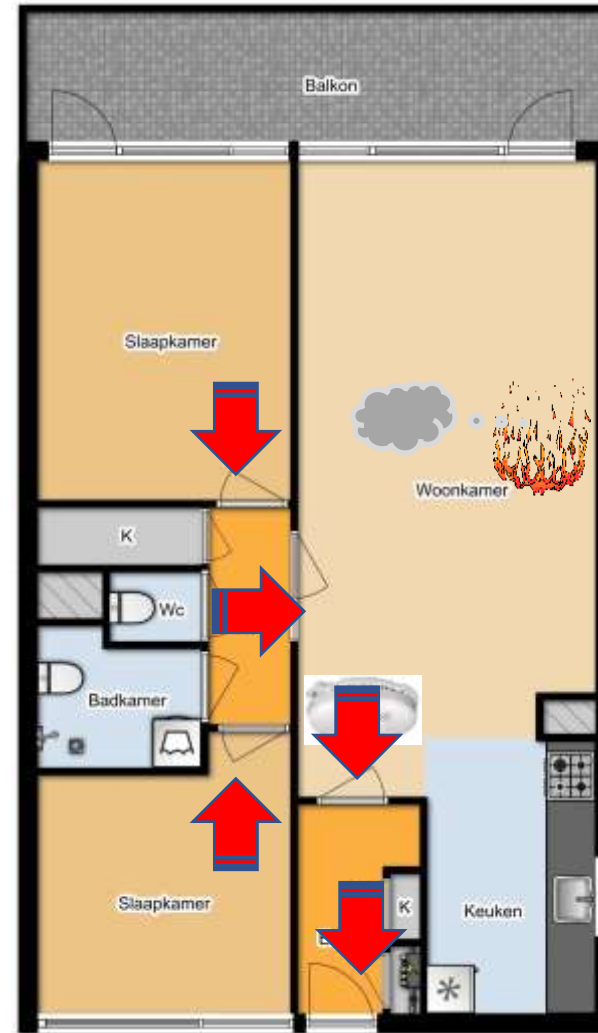
Brandveilig wonen

vluchtplan



Brandveilig wonen

vluchtplan

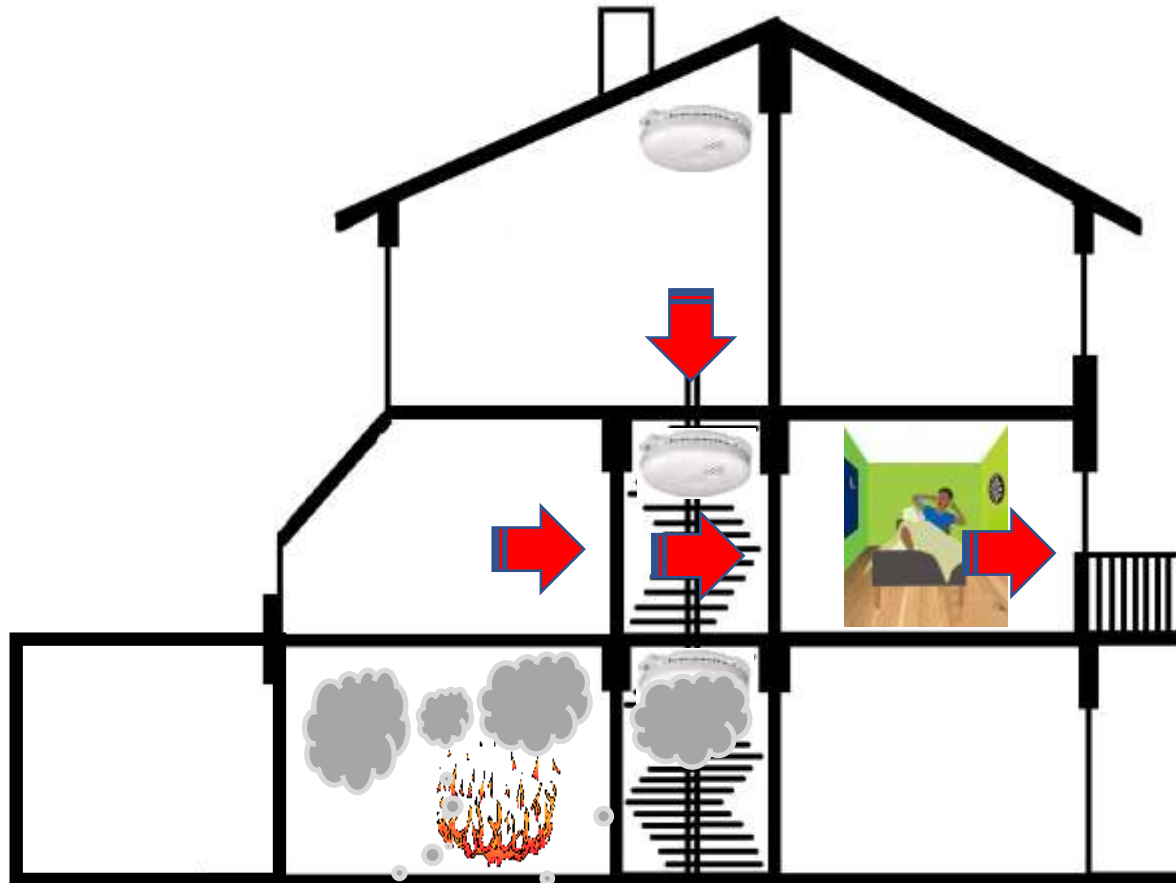


Verzamelaarsplaats

Brandveilig wonen

Alternatief vluchtplan

Ga bij voorkeur
naar slaapkamer
aan de wegzijde



Sluit deur en dek
de kier/plint af



Open slaapkamer raam



Brandveilig wonen

alternatief vluchtplan



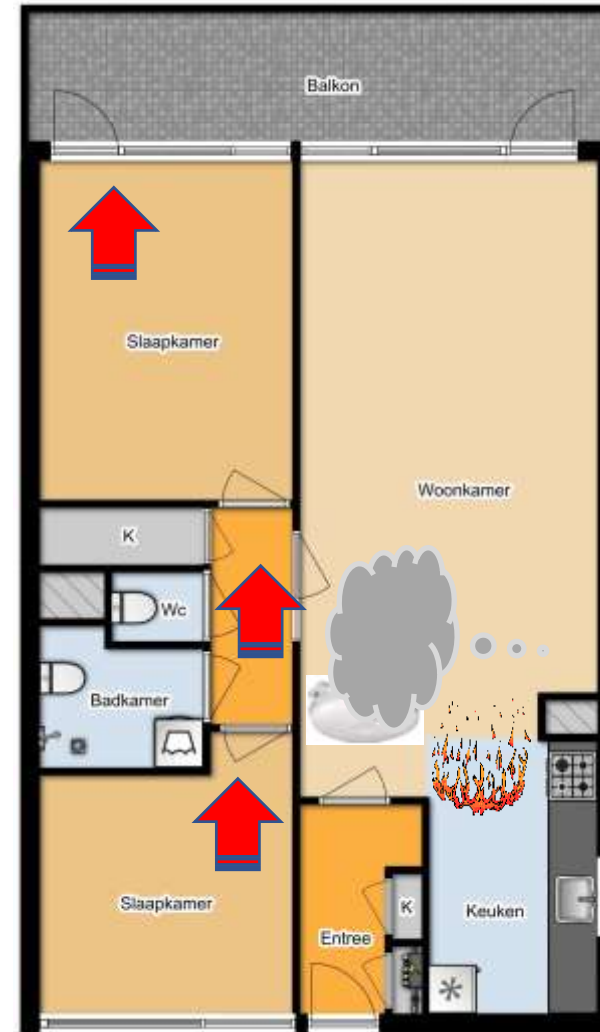
Sluit deur en dek
de kier/plint af



Open slaapkamer raam



112NL



112

- vaste - of mobiele telefoon,
- Landelijke Meldkamer Organisatie (LMO) centrale in Driebergen.
 - zij verbinden door met de centralist van de meldkamer in eigen regio.
- geef door:
 - wat er aan de hand is
 - waar er hulp nodig is
 - welke hulpdienst nodig is politie, brandweer of ambulance



112NL

- 112NL app helpt je om in noodsituaties contact te maken met de 112 meldkamer. Bijvoorbeeld bij een ongeluk of brand. Dit geldt vooral voor mensen die:
 - slechthorend of doof zijn;
 - moeite hebben met praten;
 - of moeite hebben met de Nederlandse of Engelse taal.



112NL



112
ALS ELKE
SECONDE TELT



Bellen met 112 kan nu ook met de app 112NL!

Door 112NL te gebruiken:



stuurt u automatisch deze gegevens naar de meldkamer

- welke hulpdienst u wil spreken
- uw naam
- uw telefoonnummer
- of u moeite heeft met spreken of horen
- uw voorkeurstaal voor de chatfunctie



kan de meldkamer een chatgesprek met u starten*

- als u niet of moeilijk kunt spreken of horen of
- als u niet goed Nederlands of Engels spreekt



stuurt uw telefoon automatisch uw locatie naar de meldkamer zodra u belt

Daarmee kan de meldkamer sneller de juiste hulp naar de juiste plaats sturen.

* U ontvangt een notificatie als de chat wordt gestart. De Galaxy S8 en S9 laten deze notificatie niet zien.



Download de app 112NL

De app is beschikbaar voor Android en iOS. Download hem nu. Vul direct uw gegevens in. Dan is de app klaar voor gebruik als elke seconde telt. Let op! Misbruik van 112 is strafbaar. Test de app daarom niet na installatie, u houdt dan de lijn bezet voor mensen in nood.



Android



iOS



112NL





Brandweer Zaanstreek-Waterland

Postbus 150

1500 ED Zaandam

Telefoon: algemeen 088-751 2000

E-mail: samenbrandveilig@vrzw.nl

Website: www.brandweer.nl/zaanstreek-waterland

X: @BrandweerZW

Facebook: Brandweer Zaanstreek-Waterland

Instagram: Brandweer Zaanstreek-Waterland

COLOFON

Dit is een presentatie van Brandweer Zaanstreek-Waterland
Februari 2026